

ОДО «ДОРМАШЭКСПО»

КРАНЫ-
МАНИПУЛЯТОРЫ



ПРИЦЕПЫ,
ПОЛУПРИЦЕПЫ
ТРАКТОРНЫЕ



ПОГРУЗЧИКИ,
КОММУНАЛЬНЫЕ
МАШИНЫ



ТЕХНИКА ДЛЯ
ЛЕСОЗАГОТОВКИ



СЕЛЬСКО-
ХОЗЯЙСТВЕННАЯ
ТЕХНИКА



КОМПЛЕКТУЮЩИЕ
ПРИЦЕПОВ,
ЗАПАСНЫЕ ЧАСТИ



**ПРИЦЕП ТРАКТОРНЫЙ ДЛЯ
ВНУТРИЗАВОДСКИХ ПЕРЕВОЗОК**

ПТ-4-6У





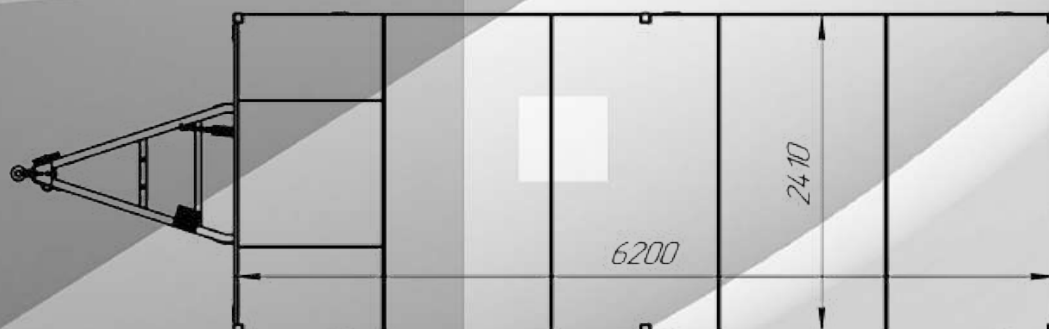
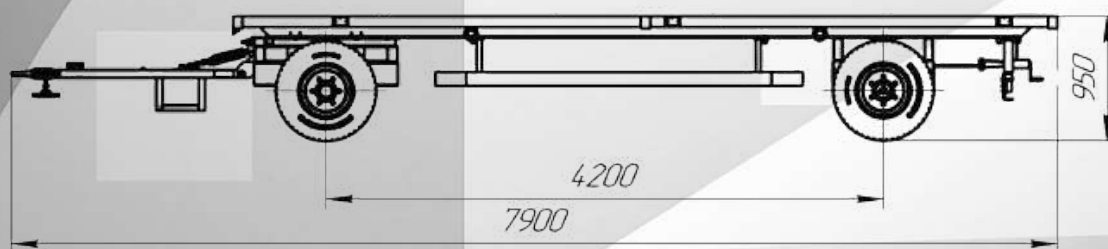
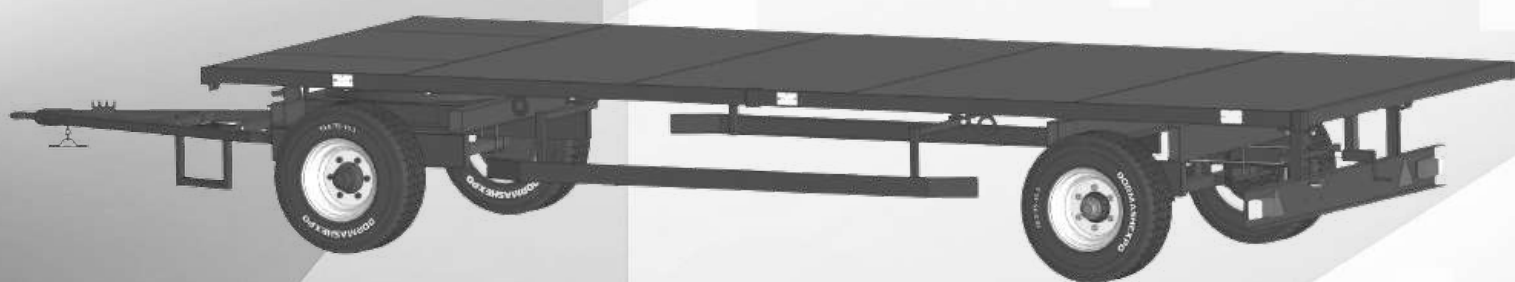
Грузовой тракторный прицеп для внутризаводских перевозок – транспортное средство, предназначенное для перевозки грузов по внутренним автомобильным дорогам промышленных предприятий, а так же по транспортным проездам внутри цехов, не оборудованное двигателем и предназначенное для движения в составе с механическим транспортным средством. В качестве тягового механизма для буксировки прицепа рекомендуется использовать трактор. Прицеп ПТ-4-6У сертифицирован также для использования на дорогах общего пользования.





ТЕХНИЧЕСКИЕ ХАРАКТЕРИСТИКИ (с безрессорной подвеской)

Тяговый класс трактора	1,4
Максимальная грузоподъемность	4 000 кг
Максимальная скорость	30 км/ч
Минимальные размеры платформы	6 200 x 2 410 мм
Типоразмер шин	10.0/75-15.3PR14
Давление накачки шин	0,55 МПа (550 кПа)
Максимальная конструктивная масса	1 800 кг
Максимальная полная масса	5 800 кг
Распределение полной массы по осям:	
- передняя ось	4 800 кг
- задняя ось	3 600 кг
Максимальная высота погрузки	950 см (по полу платформы)
Ширина колеи по центру колес	1 850 мм
Колесная база	4 200 мм
Количество тормозных осей	1
Тип тормозных механизмов	барабанный
Тип привода	пневматический
Схема привода	однопроводная
Стояночный тормоз	механический с ручным приводом
Подвеска	жесткая безрессорная
Минимальный срок службы	8 лет



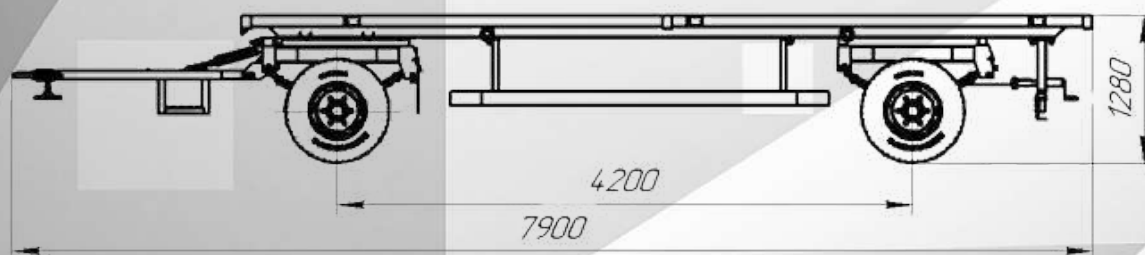



ТЕХНИЧЕСКИЕ ХАРАКТЕРИСТИКИ (с рессорной подвеской)

Тяговый класс трактора	1,4
Максимальная грузоподъемность	4 000 кг
Максимальная скорость	30 км/ч
Минимальные размеры платформы	6 200 x 2 410 мм
Типоразмер шин	10.0/75-15.3PR14
Давление накачки шин	0,55 МПа (550 кПа)
Максимальная конструктивная масса	1 800 кг
Максимальная полная масса	5 800 кг
Распределение полной массы по осям:	
- передняя ось	4 800 кг
- задняя ось	3 600 кг
Максимальная высота погрузки	1 280 см (по полу платформы)
Ширина колеи по центру колес	1 850 мм
Колесная база	4 200 мм
Количество тормозных осей	1
Тип тормозных механизмов	барабанный
Тип привода	пневматический
Схема привода	однопроводная
Стояночный тормоз	механический с ручным приводом
Подвеска	рессорная
Минимальный срок службы	8 лет

ПРИЦЕП ТРАКТОРНЫЙ ДЛЯ
ВНУТРИЗАВОДСКИХ ПЕРЕВОЗОК

ПТ-4-6У





ООО «ДОРМАШЭКСПО»

220033, г. Минск, пр-т Партизанский, 6 Д, оф. 107.

Тел./факс: +375 17 367-32-74,

Тел.: +375 17 363-42-33, +375 17 227-42-86,
+375 17 316-42-87, 368-42-88

E-mail: dormashepo@rambler.ru



www.dormashepo.com